

DEMOGRAFIA

Estad. Beatriz Pérez

DEMOGRAFIA

.Ciencia que tiene por objeto el estudio del volumen , estructura y desarrollo de las poblaciones humanas desde un punto de vista principalmente cuantitativo.

.Ciencia de la población humana.

Describe y analiza en el tiempo y en el espacio , los hechos sucedidos en la población , tratando de acuerdo a las tendencias pasadas y presentes, de proyectar el futuro.

.Es la historia natural y social de la especie humana, desde un punto de vista cuantitativo.

.Estudia el tamaño, composición y tendencias de la población.

Demografía descriptiva

Describe matemáticamente las poblaciones humanas, en especial aquellos fenómenos que pueden influir en el número de habitantes de una región o país.

Demografía explicativa

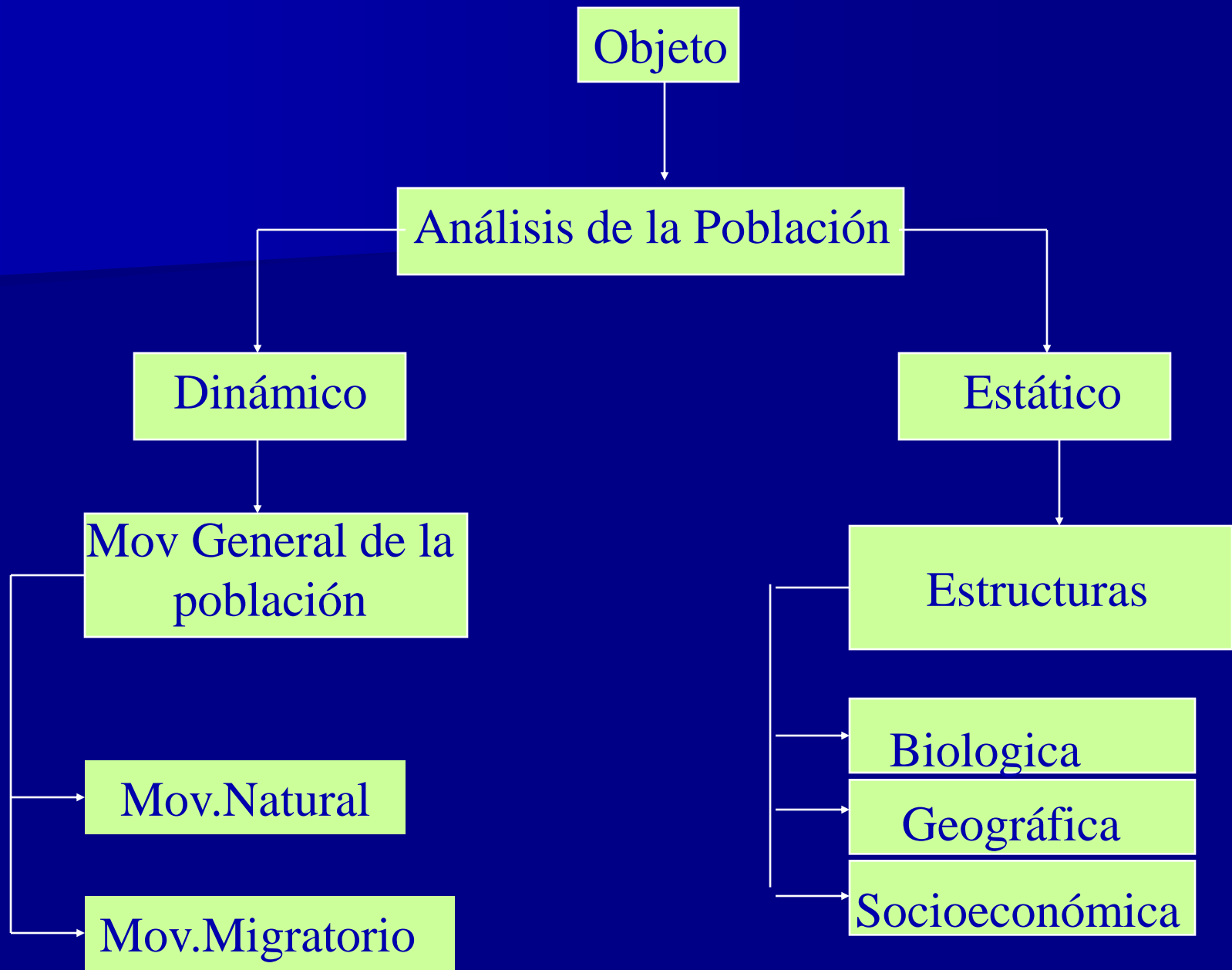
Estudia las características de la población, las causas y consecuencias de los comportamientos demográficos.

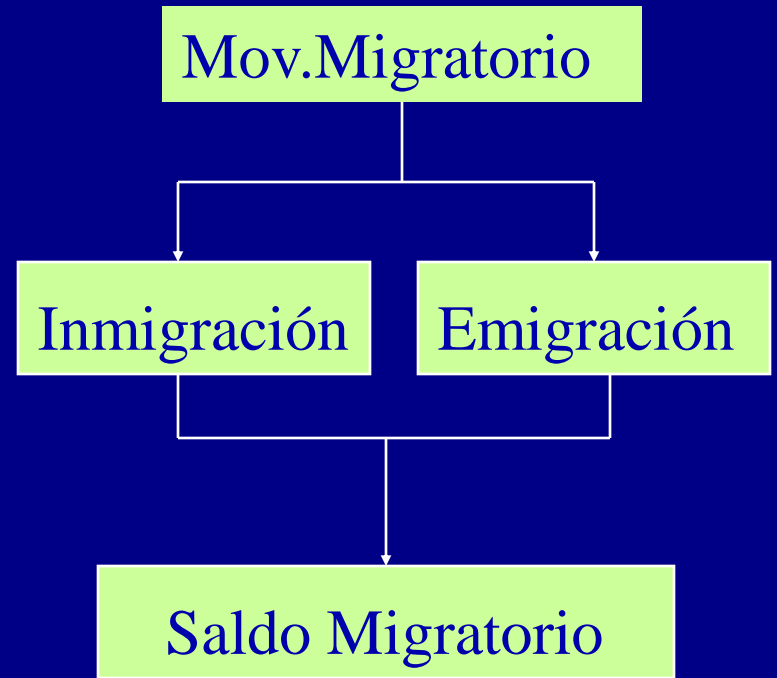
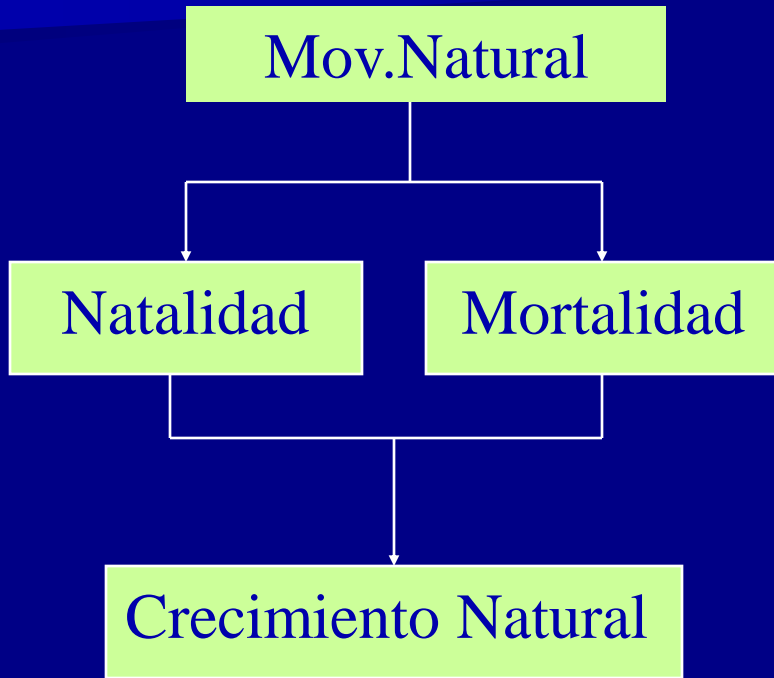
DOS ASPECTOS:

- . Estático: volumen y estructura en un momento en el tiempo.**
- . Dinámico: cambios en el volumen y estructura a través del tiempo.**

El conocimiento demográfico de una población:

- a) Facilita el análisis epidemiológico en una comunidad.**
- b) Aporta elementos para construir indicadores de salud.**
- c) Proporciona información para planificar y programar en salud.**





Biologica

```
graph TD; A[Biologica] --> B[Edad]; A --> C[Sexo]; B --> D["Joven (0-14)  
Adulta (15-64)  
Vieja (65 y +)"]; C --> E["Femenino  
Masculino"];
```

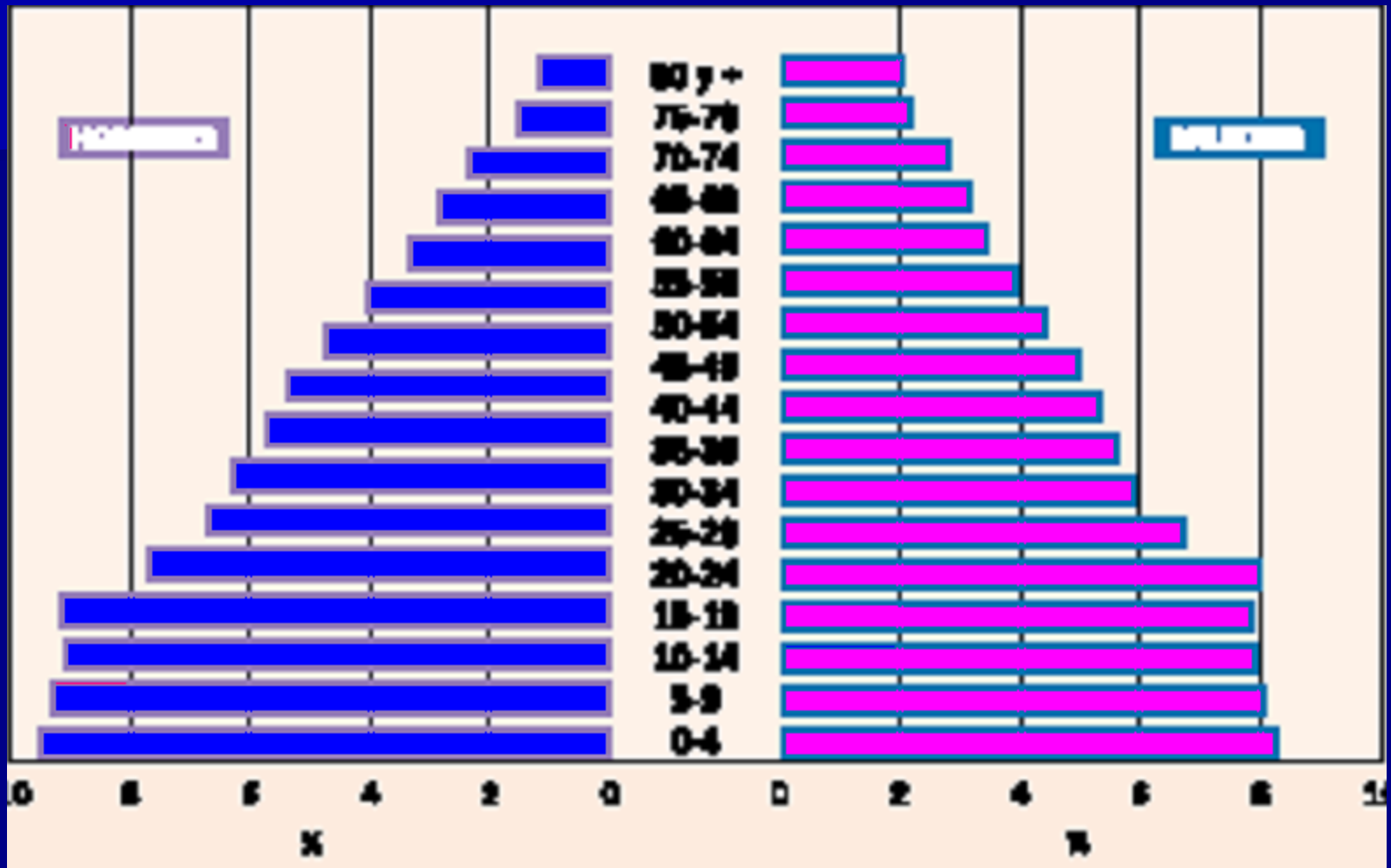
Edad

Joven (0-14)
Adulta (15-64)
Vieja (65 y +)

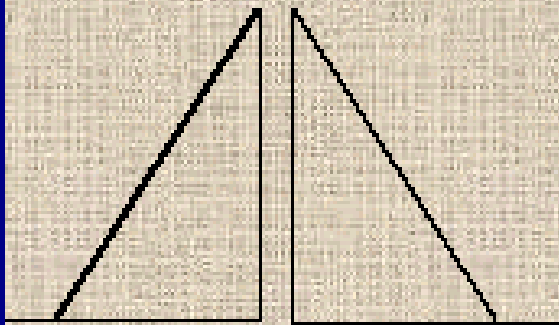
Sexo

Femenino
Masculino

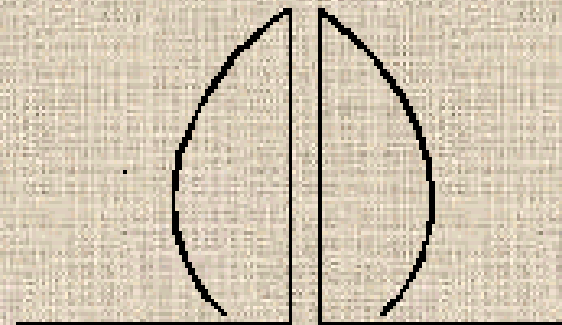
PIRAMIDE DE ARGENTINA. CENSO 2001.



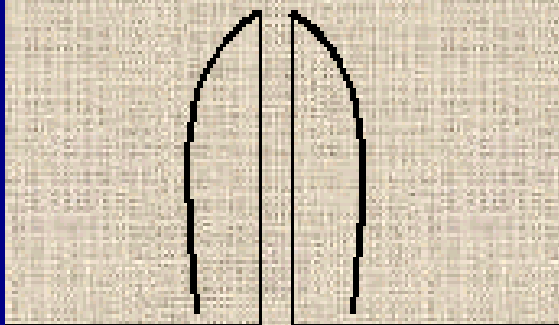
Tipos de pirámide



Expansiva



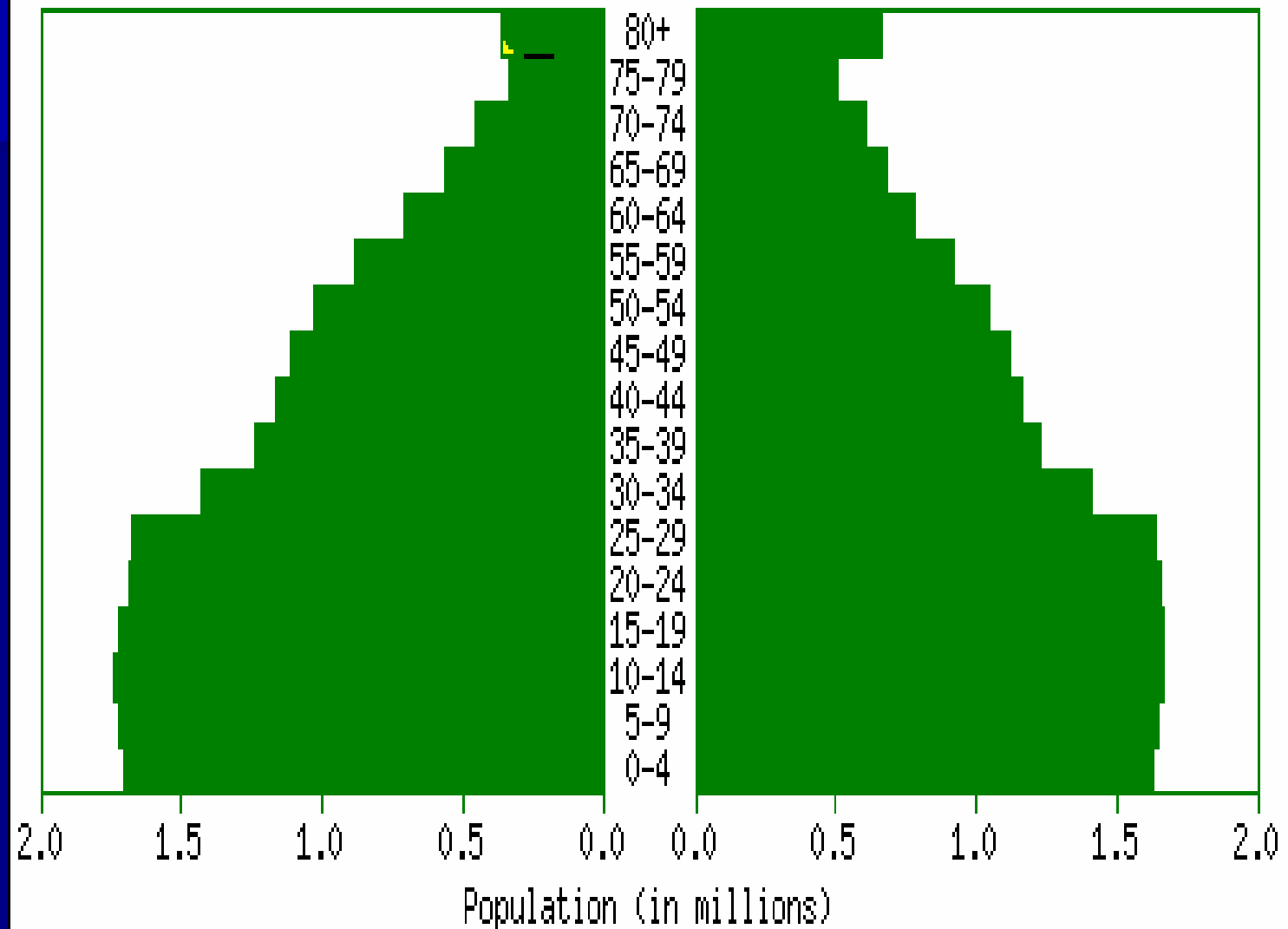
Regressiva



Argentina: 2005

MALE

FEMALE

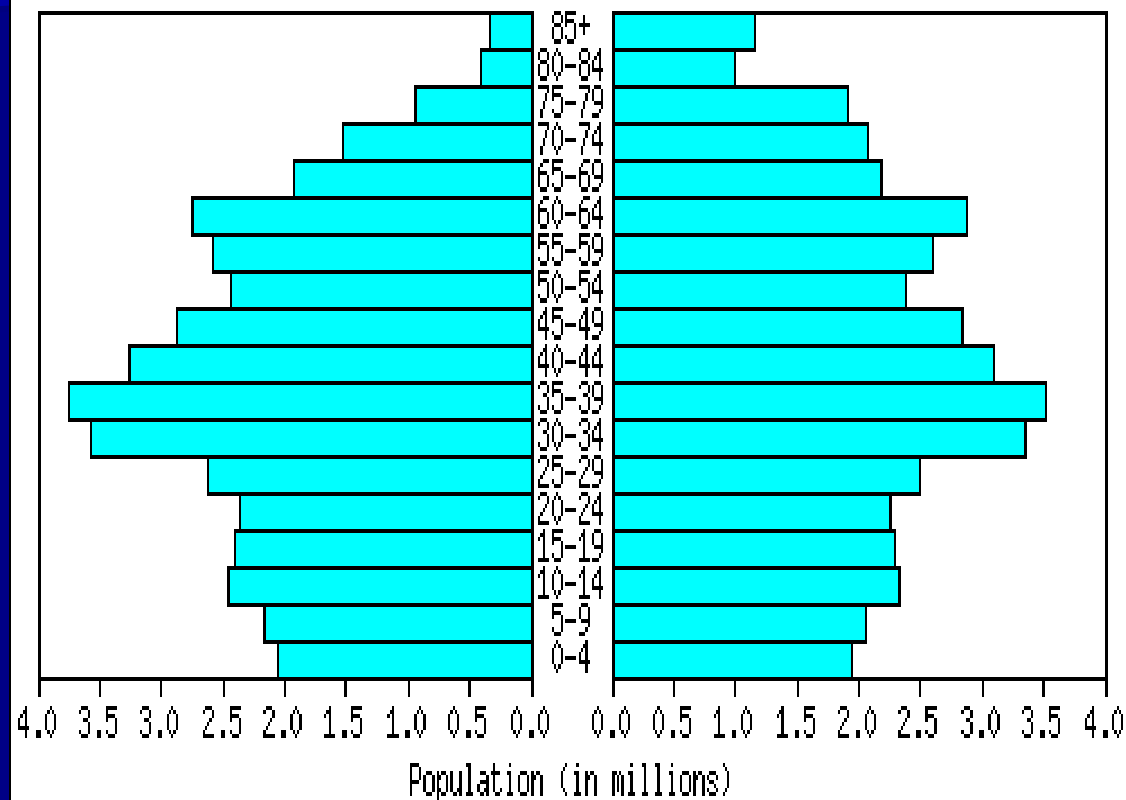


Source: U.S. Census Bureau, International Data Base.

Germany; 2000

MALE

FEMALE

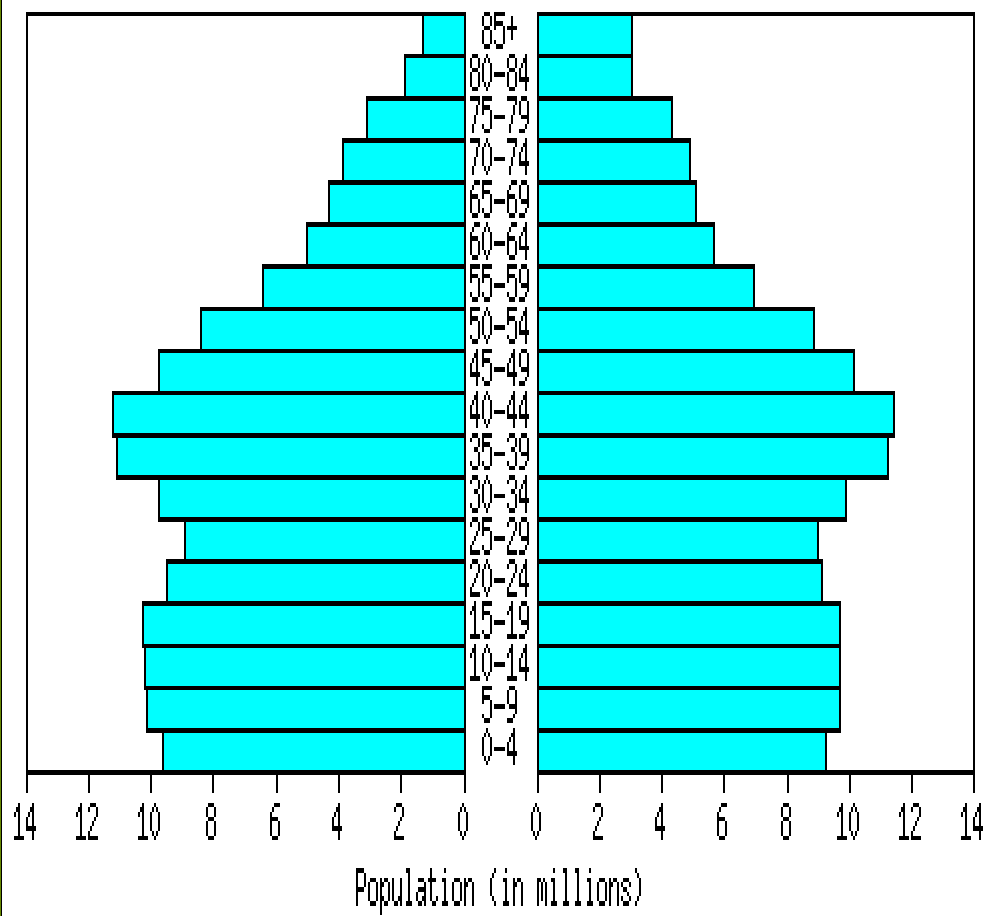


Source: U.S. Census Bureau, International Data Base.

United States: 2000

MALE

FEMALE

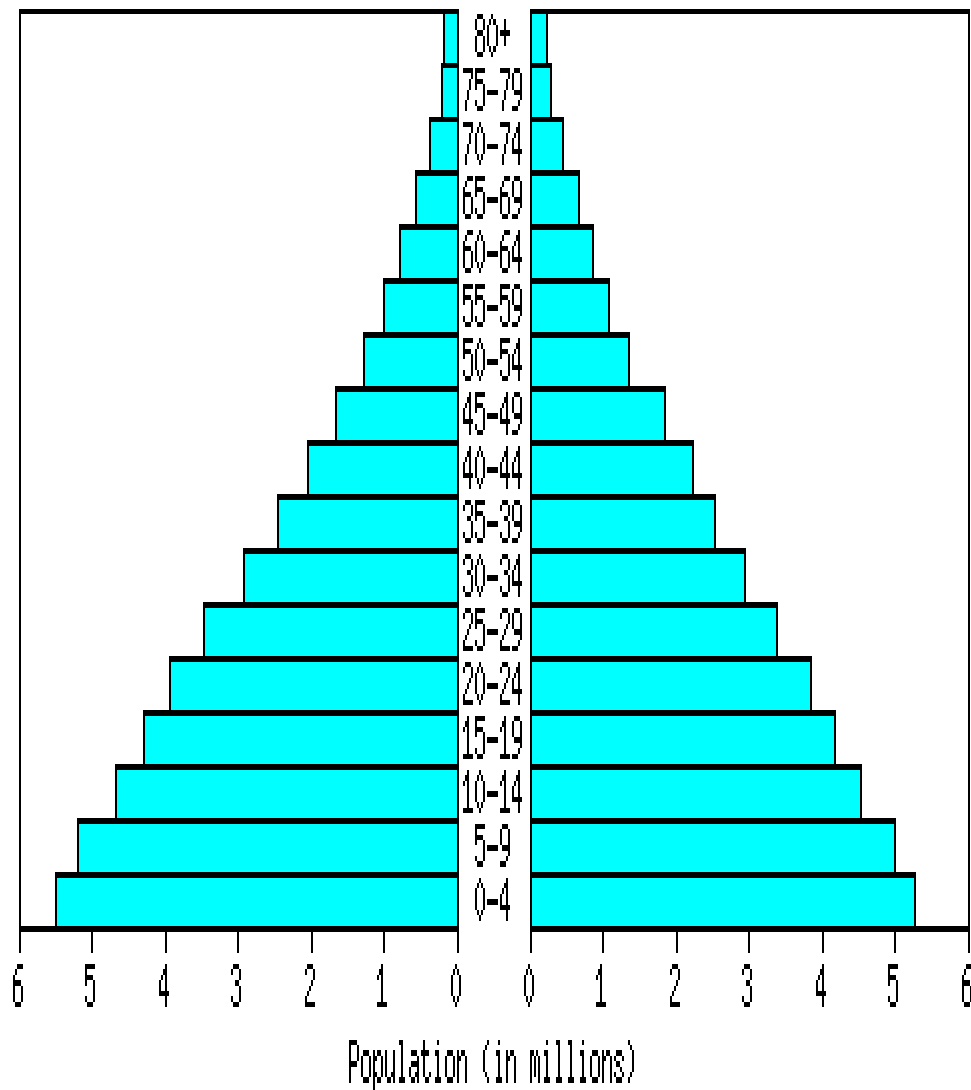


Source: U.S. Census Bureau, International Data Base.

Philippines: 2000

MALE

FEMALE

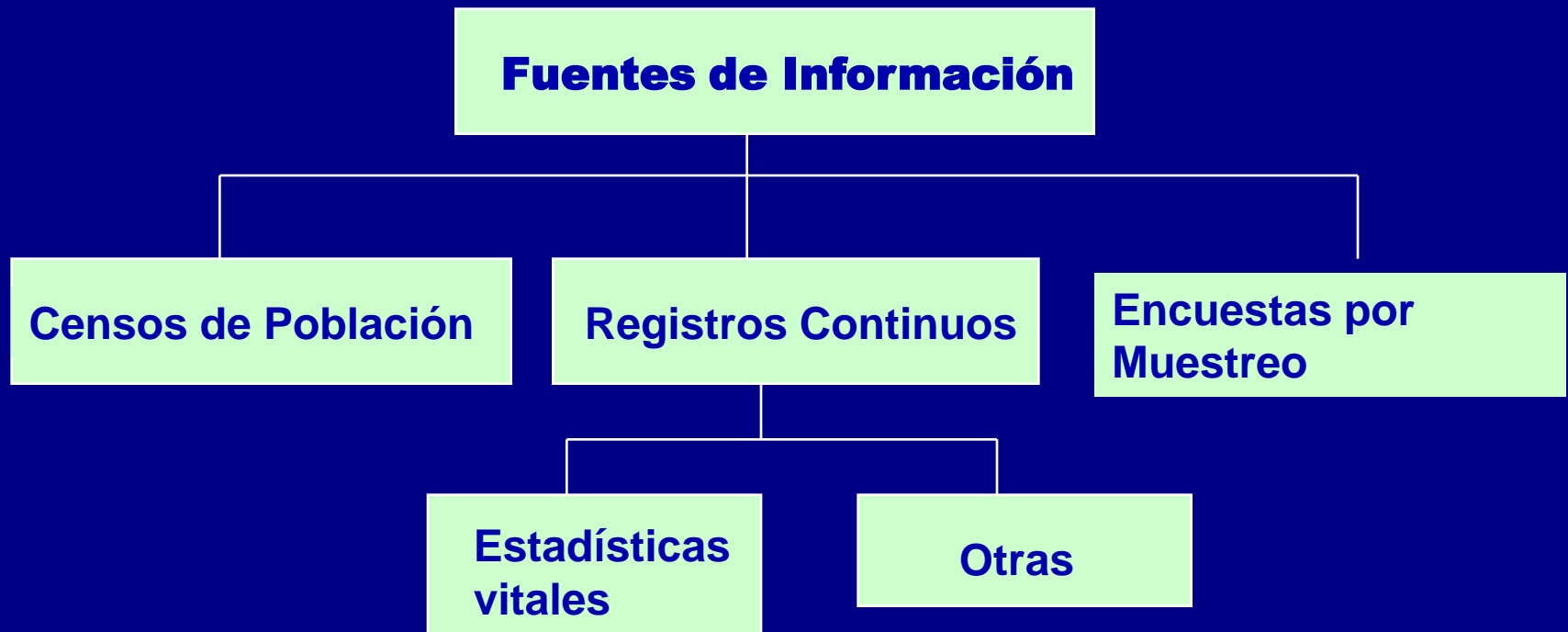


Source: U.S. Census Bureau, International Data Base.

INVESTIGACION DEMOGRAFICA:

- . Recopilación de información.**
- . Construcción de indicadores.**
- . Mapeo y graficación.**
- . Comparación, análisis e interpretación de información.**

FUENTES DE DATOS DEMOGRAFICOS



CENSO

Es una imagen instantánea de la población.

Características:

- . Empadronamiento individual**
- . Universalidad**
- . Simultaneidad**
- . Periodicidad definida.**

Unidades de Empadronamiento

- . PERSONA
- . HOGAR
- . VIVIENDA

TIPOS DE EMPADRONAMIENTO

POBLACION DE HECHO O DE FACTO

Se censan las personas en el lugar donde ellas se encuentran, sin tomar en cuenta la residencia habitual o legal. Se incluyen las personas de paso por el país.

Población de derecho, legal o de jure

Se censan las personas que residen habitualmente en el país, presentes o accidentalmente ausentes el día censal . Se excluyen las personas de paso por el país y se incluyen las personas nacidas en el país y residenciadas temporalmente en el exterior.

La información censal permite:

- . Caracterizar grupos poblacionales.**
- . Formular políticas y planes.**
- . Evaluar programas.**
- . Realizar proyecciones de población.**
- . Caracterizar los hogares y viviendas.**
- . Realizar otros estudios específicos.**
- . Evaluar el comportamiento demográfico en períodos intercensales**

FUENTES BASADAS EN REGISTROS

Estadísticas vitales

Estadísticas que suministran de manera continua o permanente los datos globales recopilados por cada persona sobre su nacimiento, cambios de estado civil a lo largo de su vida y por ultimo su deceso.

Encuestas por muestreo.

- . Analizan una parte representativa de la población.**
- . Utilizan diseños muestrales complejos.**
- . Recopilan información sobre temas específicos.**

VARIABLES DEMOGRAFICAS

- . Natalidad**
- . Mortalidad**
- . Migraciones**

Análisis longitudinal

Estudia los acontecimientos demográficos en el curso del tiempo. Considera un grupo definido a través del tiempo (una sola cohorte).

Análisis transversal

Observa los acontecimientos demográficos de un mismo periodo referidos a las personas que constituyen la población en ese momento (diferentes cohortes).

NATALIDAD- FECUNDIDAD

Natalidad: mide la frecuencia de los nacimientos ocurridos en una población. tomada en su conjunto.

Fecundidad: mide la frecuencia de los nacimientos que tienen lugar dentro del subconjunto en edad de procrear.

Reproducción: mide la capacidad de renovación o reemplazo de una generación.

NATALIDAD-FECUNDIDAD

- . Características del recién nacido y de la madre.**
- . Cambios en las pautas de fecundidad se deben a factores biológicos, socioculturales, económicos, religiosos y preferencias personales.**

MORTALIDAD

- . Series cronológicas de tasas generales, tasas por causas, por edades, por lugar geográfico, por condición social.**
- . Análisis de sobrevivencia.**

VARIABLES PARA EL ESTUDIO DE LA MORTALIDAD

Edad

Sexo

Lugar de residencia

Ocupación

Educación

Nivel Socioeconómico

Causa

MIGRACIONES

- . Cambio permanente de vivienda.**
- . Variación del entorno sociocultural del migrante.**
- . Determinante de los procesos de desarrollo y de urbanización.**
- . Responde a motivos económicos, persecuciones políticas y religiosas, catástrofes naturales.**
- . Tendencia al desplazamiento rural-urbano.**

INDICADORES DEMOGRAFICOS- ARGENTINA.

Expectativa de vida al nacer	Mujeres	Varones
	79	72
Porcentaje de población urbana	89,5%	
Población económicamente activa	42,8%	
Porcentaje de alfabetos (+10 años)	97,4%	

Fuente: Indicadores Básicos. Argentina 2007. Ministerio de Salud de la Nación-O.P.S.

INDICADORES DEMOGRAFICOS- ARGENTINA.

Población total	38.592.150
Tasa de crecimiento	10.1 o/oo
Tasa de fecundidad global	2,3
Tasa bruta de natalidad	18,5 o/oo
Tasa bruta de mortalidad	7,6 o/oo

Fuente: Indicadores Básicos Argentina 2007. Ministerio de Salud de la Nación.-O.P.S.

TRANSICION DEMOGRAFICA

Pasaje de un período de alta natalidad y alta mortalidad a una etapa de baja natalidad y baja mortalidad.

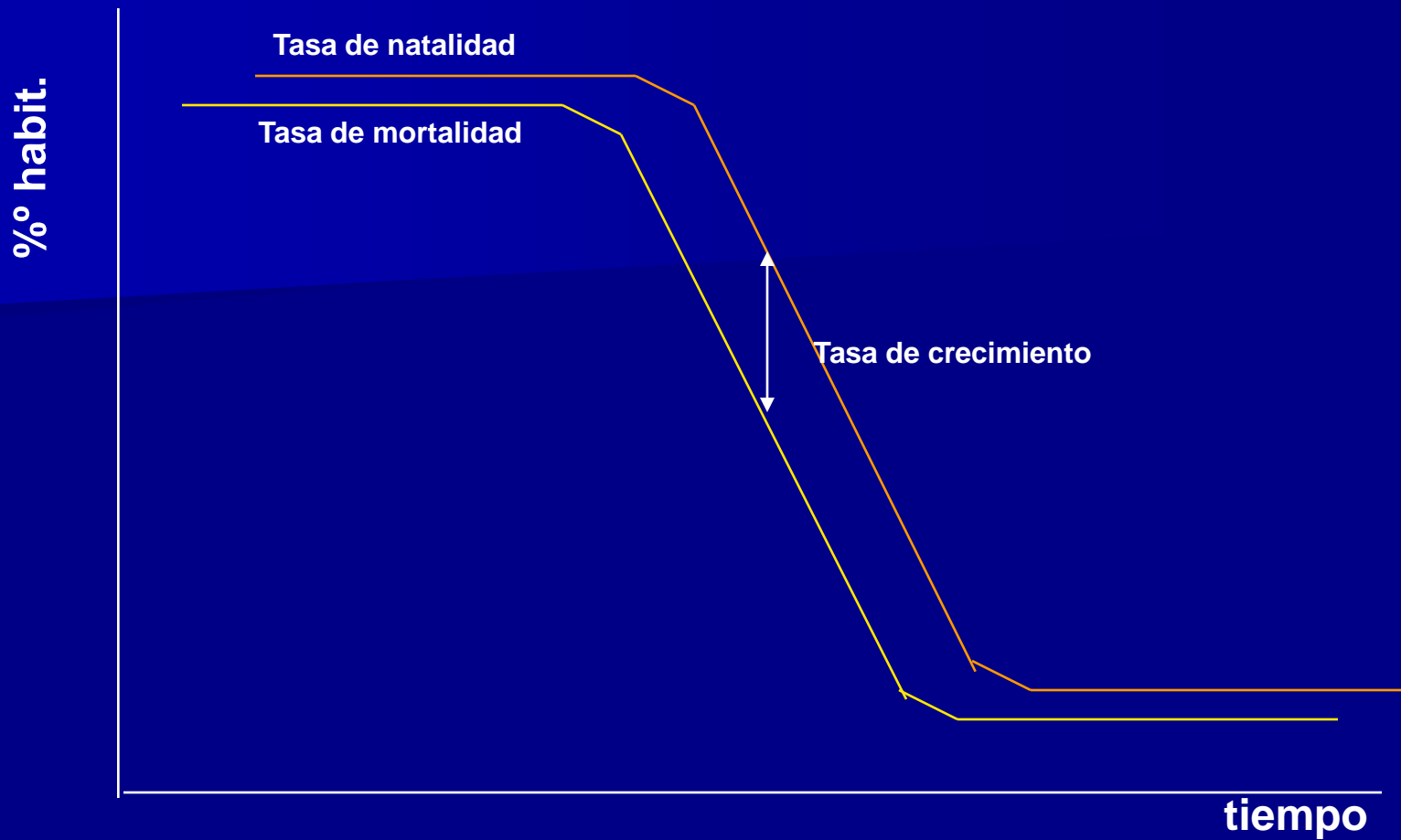
ENVEJECIMIENTO POBLACIONAL

Efectos:

- Aumenta proporción de personas adultas mayores, especialmente las mujeres.**

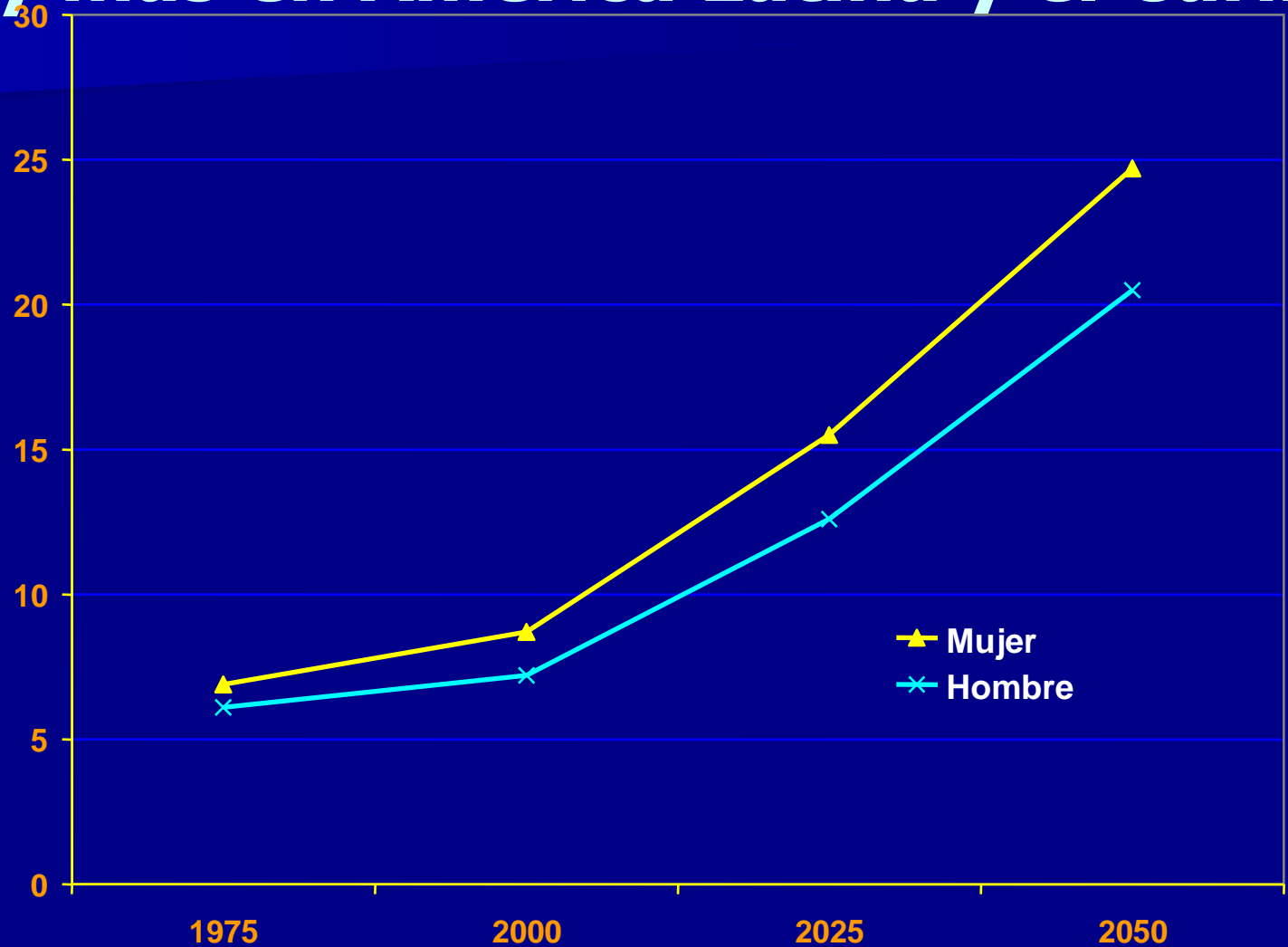
Resultado de:

- Aumento de expectativas de vida.**
- Baja de la fecundidad.**



La tasa de mortalidad suele descender antes que la tasa de natalidad, por lo que durante el período de transición, la tasa de crecimiento es alta y la población aumenta.

Proporción de personas de 60 años y más en América Latina y el Caribe

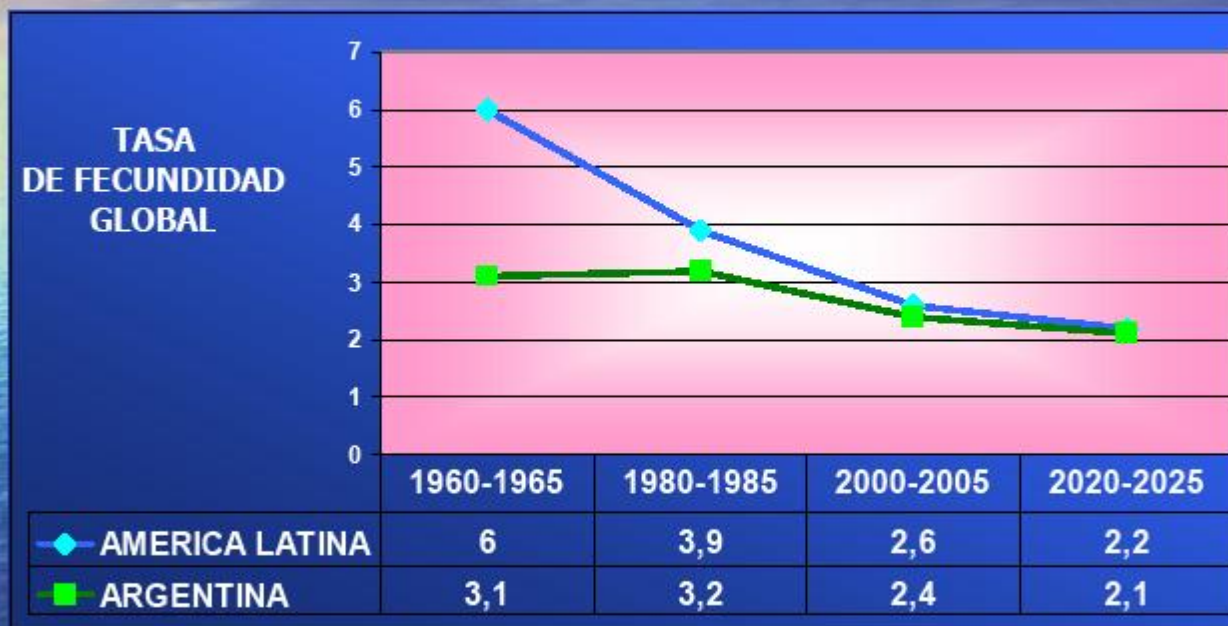


Causas del Envejecimiento Poblacional

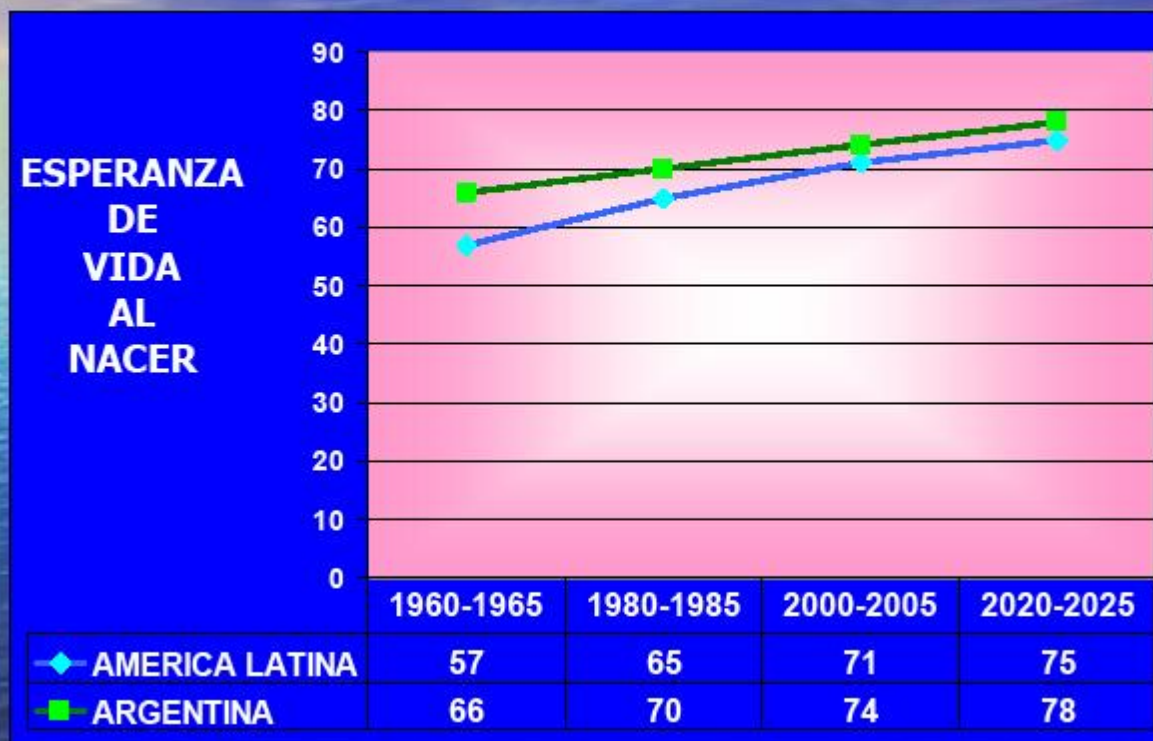
Tasa de Mortalidad General-Argentina



Causas del Envejecimiento Poblacional



Causas del Envejecimiento Poblacional



POLÍTICAS DE POBLACIÓN

Medidas de distinto tipo destinadas a influir sobre los componentes de la dinámica demográfica.

- . Intervención explícita sobre un objetivo demográfico.**
- . Intervención mediante decisiones y políticas no demográficas:**
 - política de salud**
 - política educacional**
 - política fiscal**
 - política de desarrollo regional**